

Uitleg mijn WSB Account

VOOR DE EINDGEBRUIKER

Inloggen op het MIJN WSB ACCOUNT

Ga naar www.wsb-benelux.eu/login of scan de QR-code.

Stap 1: Aanmaken MIJN WSB ACCOUNT

Stap 1a: Klik op

Account aanmaken →

Stap 1b: Kies voor Eindklant

Aanmelden voor het 'Mijn WSB Account'

Type bedrijf *

- Dealer
 Eindklant

Bedrijfsnaam *

Stap 1c:

Er komt een postcode check, om te checken of het door u aan te maken bedrijf al bestaat in het systeem. Het kan zijn dat WSB dit er voor u ingezet heeft, of de dealer of een collega van u al een account heeft aangemaakt.

Vestigingsadres *

Om te controleren of u al in het systeem voorkomt, graag eerst postcode en huisnummer invoeren.

Postcode

Huis Nr.

Doorgaan

Stap 1d: Vul de rest van uw gegevens in en klik op

Account aanmaken →

Uitleg mijn WSB Account

VOOR DE EINDGEBRUIKER

Inloggen op het MIJN WSB ACCOUNT

Ga naar www.wsb-benelux.eu/login of scan de QR-code.

Stap 1: Aanmaken MIJN WSB ACCOUNT

Stap 1a: Klik op

Account aanmaken →

Stap 1b: Kies voor Eindklant

Aanmelden voor het 'Mijn WSB Account'

Type bedrijf *

- Dealer
 Eindklant

Bedrijfsnaam *

Stap 1d: Vul de rest van uw gegevens in en klik op

Account aanmaken →

Heeft u al een account?

Dan kunt u inloggen:

E-mail *

Wachtwoord *

Inloggen →

[Wachtwoord vergeten?](#)

Let op: heeft u in het verleden al eens een account aangemaakt, maar werkt het wachtwoord niet meer? Druk dan eerst op 'Wachtwoord vergeten'. Oude accounts zijn meegenomen in het nieuwe systeem, maar wegens de privacy wetgeving zijn de wachtwoorden niet meegenomen.

Uitleg mijn WSB Account

VOOR DE EINDGEBRUIKER

Inloggen op het MIJN WSB ACCOUNT

Stap 1: Aanmaken MIJN WSB ACCOUNT

Stap 1a: Klik op

Account aanmaken →

Stap 1b: Kies voor Eindklant

Aanmelden voor het 'Mijn WSB Account'

Type bedrijf *

- Dealer
 Eindklant

Bedrijfsnaam *

Stap 1c:

Er komt een postcode check, om te checken of het door u aan te maken bedrijf al bestaat in het systeem. Het kan zijn dat WSB dit er voor u ingezet heeft, of de dealer of een collega van u al een account heeft aangemaakt.

Vestigingsadres *

Om te controleren of u al in het systeem voorkomt, graag eerst postcode en huisnummer invoeren.

Postcode

Huis Nr.

Doorgaan

Stap 1d: Vul de rest van uw gegevens in en klik op

Account aanmaken →

Uitleg mijn WSB Account

VOOR DE EINDGEBRUIKER

Inloggen op het MIJN WSB ACCOUNT

Stap 1: Aanmaken MIJN WSB ACCOUNT

Stap 1a: Klik op

Account aanmaken →

Stap 1b: Kies voor Eindklant

Anmelden voor het 'Mijn WSB Account'

Type bedrijf *

- Dealer
 Eindklant

Bedrijfsnaam *

Stap 1d: Vul de rest van uw gegevens in en klik op

Account aanmaken →

Stap 1c:

Er komt een postcode check, om te checken of het door u aan te maken bedrijf al bestaat in het systeem. Het kan zijn dat WSB dit er voor u ingezet heeft, of de dealer of een collega van u al een account heeft aangemaakt.

Vestigingsadres *

Om te controleren of u al in het systeem voorkomt, graag eerst postcode en huisnummer invoeren.

Postcode

Huis Nr.

Doorgaan

Uitleg mijn WSB Account

VOOR DE EINDGEBRUIKER

Inloggen op het MIJN WSB ACCOUNT

Stap 1: Aanmaken MIJN WSB ACCOUNT

Stap 1a: Klik op

Account aanmaken →

Stap 1b: Kies voor Eindklant

Aanmelden voor het 'Mijn WSB Account'

Type bedrijf *

- Dealer
 Eindklant

Bedrijfsnaam

Stap 1d: Vul de rest van uw gegevens in en klik op

Account aanmaken →

Stap 1c:

Er komt een postcode check, om te checken of het door u aan te maken bedrijf al bestaat in het systeem. Het kan zijn dat WSB dit er voor u ingezet heeft, of de dealer of een collega van u al een account heeft aangemaakt.

Vestigingsadres ×

Om te controleren of u al in het systeem voorkomt, graag eerst postcode en huisnummer invoeren.

Postcode

Huis Nr.

Doorgaan

Uitleg mijn WSB Account

VOOR DE EINDGEBRUIKER

Inloggen op het MIJN WSB ACCOUNT

Stap 1: Aanmaken MIJN WSB ACCOUNT

Stap 1a: Klik op

Account aanmaken →

Stap 1b: Kies voor Eindklant

Aanmelden voor het 'Mijn WSB Account'

Type bedrijf *

- Dealer
 Eindklant

Bedrijfsnaam

Stap 1c:

Er komt een postcode check, om te checken of het door u aan te maken bedrijf al bestaat in het systeem. Het kan zijn dat WSB dit er voor u ingezet heeft, of de dealer of een collega van u al een account heeft aangemaakt.

Vestigingsadres *

Om te controleren of u al in het systeem voorkomt, graag eerst postcode en huisnummer invoeren.

Postcode

Huis Nr.

Doorgaan

Stap 1d: Vul de rest van uw gegevens in en klik op

Account aanmaken →

Uitleg mijn WSB Account

VOOR DE EINDGEBRUIKER

Eenmaal ingelogd

Stap 2: Productregistratie

Bijvoorbeeld voor verlenging van de garantie.

Stap 2a: Ga in het linkermenu naar [Mijn product registraties](#)

Stap 2b: Klik op [Product registreren →](#)

Stap 2c: Vul de gevraagde gegevens in en klik op [Opslaan →](#)

Uitleg mijn WSB Account

VOOR DE EINDGEBRUIKER

Eenmaal ingelogd

Stap 2: Productregistratie

Bijvoorbeeld voor verlenging van de garantie.

Stap 2a: Ga in het linkermenu naar **Mijn product registraties**

Stap 2b: Klik op **Product registreren →**

Stap 2c: Vul de gevraagde gegevens in en klik op **Opslaan →**

Uitleg mijn WSB Account

VOOR DE EINDGEBRUIKER

Eenmaal ingelogd

Stap 2: Productregistratie

Bijvoorbeeld voor verlenging van de garantie.

Stap 2a: Ga in het linkermenu naar [Mijn product registraties](#)

Stap 2b: Klik op [Product registreren →](#)

Stap 2c: Vul de gevraagde gegevens in en klik op [Opslaan →](#)

Uitleg mijn WSB Account


VOOR DE EINDGEBRUIKER

Eenmaal ingelogd

Stap 2: Productregistratie

Bijvoorbeeld voor verlenging van de garantie.

Stap 2a: Ga in het linkermenu naar 

Stap 2b: Klik op 

Stap 2c: Vul de gevraagde gegevens in en klik op 

Uitleg mijn WSB Account

VOOR DE EINDGEBRUIKER


Eenmaal ingelogd

Stap 3: Product laten ophalen

U kunt een reeds geregistreerd product **GRATIS** laten ophalen. Voor bijvoorbeeld een service of garantie beurt.

Stap 3a: Ga in het linkermenu naar [Mijn product registraties](#)

Stap 3b: Kies het juiste product onder tab 'Mijn product registraties' en klik op het 'GLS logo'

Productnaam	Product	Artikel nr.	Stuks nr.	Model	Aankoopdatum	Actie
	Stroopzuiger H900, 141543,3, voor	141510			09-10-19	
	09-27 / 09-31	2000203				

Stap 3c: Vul de gevraagde gegevens in en klik op [Opslaan](#)

Let op: Bij het ophaaladres kunt u kiezen om het pakket te laten ophalen bij u als dealer, of bij de eindklant. Vul altijd het juiste adres in. Zorg ervoor dat het pakket goed verpakt is en dat er iemand aanwezig is op het moment dat de chauffeur langskomt!

Uitleg mijn WSB Account

VOOR DE EINDGEBRUIKER

Eenmaal ingelogd

Stap 3: Product laten ophalen

U kunt een reeds geregistreerd product **GRATIS** laten ophalen. Voor bijvoorbeeld een service of garantie beurt.

Stap 3a: Ga in het linkermenu naar **Mijn product registraties**

Stap 3b: Kies het juiste product onder tab 'Mijn product registraties' en klik op het 'GLS logo'

Productnaam	Product	Artikel nr.	Stels nr.	Dealer	Aankoopdatum	Actie
	Stroopzapper H900, 141543,3, voor	141510			09-12-19	
	09 27 / 09 31	2000203				

Stap 3c: Vul de gevraagde gegevens in en klik op **Opslaan**

Let op: Bij het ophaaladres kunt u kiezen om het pakket te laten ophalen bij u als dealer, of bij de eindklant. Vul altijd het juiste adres in. Zorg ervoor dat het pakket goed verpakt is en dat er iemand aanwezig is op het moment dat de chauffeur langskomt!

Uitleg mijn WSB Account

VOOR DE EINDGEBRUIKER

Enmaal ingelogd

Stap 3: Product laten ophalen

U kunt een reeds geregistreerd product **GRATIS** laten ophalen. Voor bijvoorbeeld een service of garantie beurt.

Stap 3a: Ga in het linkermenu naar [Mijn product registraties](#)

Stap 3b: Kies het juiste product onder tab 'Mijn product registraties' en klik op het **'GLS logo'**

Eindklant v/d machine	Product	Artikel Nr.	Serie Nr.	Dealer	Aankoopdatum	Actie
<input type="text"/>	<input type="text"/>	<input type="text"/>			<input type="text" value="Van"/>  <input type="text" value="Tot"/> 	<input type="button" value="Zoek"/> 
	Stanghaspel HR30, M16x1,5, voor SF 27 / SF 31	341910 - 2392523			05-12-19	 

Stap 3c: Vul de gevraagde gegevens in en klik op 

Let op: Bij het ophaaladres kunt u kiezen om het pakket te laten ophalen bij u als dealer, of bij de eindklant. Vul altijd het juiste adres in. Zorg ervoor dat het pakket goed verpakt is en dat er iemand aanwezig is op het moment dat de chauffeur langskomt!

Uitleg mijn WSB Account

VOOR DE EINDGEBRUIKER

Eenmaal ingelogd

Stap 3: Product laten ophalen

U kunt een reeds geregistreerd product **GRATIS** laten ophalen. Voor bijvoorbeeld een service of garantie beurt.

Stap 3a: Ga in het linkermenu naar [Mijn product registraties](#)

Stap 3b: Kies het juiste product onder tab 'Mijn product registraties' en klik op het 'GLS logo'

Productnaam	Product	Artikel nr.	Stels. nr.	Model	Aankoopdatum	Actie
	Stroopzuiger H900, 141543,3, 100W - 341910 - 09-27 / 09-31	3390320			09-12-19	

Stap 3c: Vul de gevraagde gegevens in en klik op **Opslaan →**

Let op: Bij het ophaaladres kunt u kiezen om het pakket te laten ophalen bij u als dealer, of bij de eindklant. Vul altijd het juiste adres in. Zorg ervoor dat het pakket goed verpakt is en dat er iemand aanwezig is op het moment dat de chauffeur langskomt!

Uitleg mijn WSB Account

VOOR DE EINDGEBRUIKER


Eenmaal ingelogd

Stap 3: Product laten ophalen

U kunt een reeds geregistreerd product **GRATIS** laten ophalen. Voor bijvoorbeeld een service of garantie beurt.

Stap 3a: Ga in het linkermenu naar [Mijn product registraties](#)

Stap 3b: Kies het juiste product onder tab 'Mijn product registraties' en klik op het 'GLS logo'

Productnaam	Product	Aankomst nr.	Bestel nr.	Model	Aankoopdatum	Actie
	Stroopzuiger H900, 141043,3, 100W - 141910 - 01.21 / 01.21	2000223			09-10-19	

Stap 3c: Vul de gevraagde gegevens in en klik op [Opslaan](#)

Let op: Bij het ophaaladres kunt u kiezen om het pakket te laten ophalen bij u als dealer, of bij de eindklant. Vul altijd het juiste adres in. Zorg ervoor dat het pakket goed verpakt is en dat er iemand aanwezig is op het moment dat de chauffeur langskomt!

Uitleg mijn WSB Account

VOOR DE EINDGEBRUIKER

Eenmaal ingelogd

Stap 4 (Optioneel): Aanmelden nieuwsbrief

Wegens de privacy wetgeving kunnen we u niet automatisch een nieuwsbrief mail sturen. Wel kunt u zelf aanvinken dat u op de hoogte wil blijven van nieuws uit onze diverse sectoren. Blijft u op de hoogte van het nieuws, de acties e.d.?

Stap 4a: Ga in het linkermenu naar [Mijn nieuwsbrief](#)

Stap 4b: Vink het vakje aan met 'Graag blijf ik op de hoogte van het WSB nieuws, binnen mijn sector!'

Nieuwsbrief

Graag blijf ik op de hoogte van het WSB nieuws, binnen mijn sector!

Sector *

Bouw

- Schilders
- Stukadoors
- Overige

Automotive

- Autochaddeherstel
- Detailing
- Overige

Industrie

- Hout/Meubel
- Jacht/Scheepbouw
- Kunststof
- Lijnen en kisten
- Metaal
- Protective Coating - Offshore
- Voertuigbouw
- Overige

Stap 4c: Vink het vakje/de vakjes aan van de sector waarover u graag

het nieuws en de acties wilt ontvangen en klik op

Opslaan →

Let op: u kunt u ALTIJD weer uitschrijven op de nieuwsbrief, door het vakje van stap 4b uit te vinken

Uitleg mijn WSB Account

VOOR DE EINDGEBRUIKER

Enmaal ingelogd

Stap 4 (Optioneel): Aanmelden nieuwsbrief

Wegens de privacy wetgeving kunnen we u niet automatisch een nieuwsbrief mail sturen. Wel kunt u zelf aanvinken dat u op de hoogte wil blijven van nieuws uit onze diverse sectoren. Blijft u op de hoogte van het nieuws, de acties e.d.?

Stap 4a: Ga in het linkermenu naar **Mijn nieuwsbrief**

Stap 4b: Vink het vakje aan met 'Graag blijf ik op de hoogte van het WSB nieuws, binnen mijn sector!'

Nieuwsbrief

Graag blijf ik op de hoogte van het WSB nieuws, binnen mijn sector!

Sector *

Bouw

- Schilders
- Stukadoors
- Overige

Automotive

- Autochadeherstel
- Detailing
- Overige

Industrie

- Hout/Meubel
- Jacht/Scheepbouw
- Kunststof
- Lijnen en kisten
- Metaal
- Protective Coating - Offshore
- Voertuigbouw
- Overige

Stap 4c: Vink het vakje/de vakjes aan van de sector waarover u graag

het nieuws en de acties wilt ontvangen en klik op

Opslaan →

Let op: u kunt u ALTIJD weer uitschrijven op de nieuwsbrief, door het vakje van stap 4b uit te vinken

Uitleg mijn WSB Account

VOOR DE EINDGEBRUIKER

Enmaal ingelogd

Stap 4 (Optioneel): Aanmelden nieuwsbrief

Wegens de privacy wetgeving kunnen we u niet automatisch een nieuwsbrief mail sturen. Wel kunt u zelf aanvinken dat u op de hoogte wil blijven van nieuws uit onze diverse sectoren. Blijft u op de hoogte van het nieuws, de acties e.d.?

Stap 4a: Ga in het linkermenu naar [Mijn nieuwsbrief](#)

Stap 4b: Vink het vakje aan met 'Graag blijf ik op de hoogte van het WSB nieuws, binnen mijn sector!'

Nieuwsbrief

Graag blijf ik op de hoogte van het WSB nieuws, binnen mijn sector!

Sector *

Bouw

- Schilders
- Stukadoors
- Overige

Automotive

- Autochadeherstel
- Detailing
- Overige

Industrie

- Hout/Meubel
- Jacht/Scheepsbouw
- Kunststof
- Lijnen en kisten
- Metaal
- Protective Coating - Offshore
- Voertuigbouw
- Overige

Stap 4c: Vink het vakje/de vakjes aan van de sector waarover u graag

het nieuws en de acties wilt ontvangen en klik op

Opslaan →

Let op: u kunt u ALTIJD weer uitschrijven op de nieuwsbrief, door het vakje van stap 4b uit te vinken

Uitleg mijn WSB Account

VOOR DE EINDGEBRUIKER

Enmaal ingelogd

Stap 4 (Optioneel): Aanmelden nieuwsbrief

Wegens de privacy wetgeving kunnen we u niet automatisch een nieuwsbrief mail sturen. Wel kunt u zelf aanvinken dat u op de hoogte wil blijven van nieuws uit onze diverse sectoren. Blijft u op de hoogte van het nieuws, de acties e.d.?

Stap 4a: Ga in het linkermenu naar [Mijn nieuwsbrief](#)

Stap 4b: Vink het vakje aan met 'Graag blijf ik op de hoogte van het WSB nieuws, binnen mijn sector!'

Nieuwsbrief

Graag blijf ik op de hoogte van het WSB nieuws, binnen mijn sector!

Sector *

Bouw

- Schilders
- Stukadoors
- Overige

Automotive

- Autoschadeherstel
- Detailing
- Overige

Industrie

- Hout/Meubel
- Jacht/Scheepsbouw
- Kunststof
- Lijmen en kitten
- Metaal
- Protective Coating - Offshore
- Voertuigbouw
- Overige

Stap 4c: Vink het vakje/de vakjes aan van de sector waarover u graag

het nieuws en de acties wilt ontvangen en klik op

Opslaan →

Let op: u kunt u ALTIJD weer uitschrijven op de nieuwsbrief, door het vakje van stap 4b uit te vinken

Uitleg mijn WSB Account

VOOR DE EINDGEBRUIKER

Enmaal ingelogd

Stap 4 (Optioneel): Aanmelden nieuwsbrief

Wegens de privacy wetgeving kunnen we u niet automatisch een nieuwsbrief mail sturen. Wel kunt u zelf aanvinken dat u op de hoogte wil blijven van nieuws uit onze diverse sectoren. Blijft u op de hoogte van het nieuws, de acties e.d.?

Stap 4a: Ga in het linkermenu naar [Mijn nieuwsbrief](#)

Stap 4b: Vink het vakje aan met 'Graag blijf ik op de hoogte van het WSB nieuws, binnen mijn sector!'

Nieuwsbrief

Graag blijf ik op de hoogte van het WSB nieuws, binnen mijn sector!

Sector *

Bouw

- Schilders
- Stukadoors
- Overige

Automotive

- Autochadeherstel
- Detailing
- Overige

Industrie

- Hout/Meubel
- Jacht/Scheepsbouw
- Kunststof
- Lijnen en kltten
- Metaal
- Protective Coating - Offshore
- Voertuigbouw
- Overige

Stap 4c: Vink het vakje/de vakjes aan van de sector waarover u graag

het nieuws en de acties wilt ontvangen en klik op

Opslaan →

Let op: u kunt u ALTIJD weer uitschrijven op de nieuwsbrief, door het vakje van stap 4b uit te vinken

A worker in a white protective suit and helmet is using a spray gun. The worker is wearing a white helmet with red and black accents, safety glasses, and a white respirator mask. The suit is white with grey accents. The worker is holding a spray gun with a black handle and a silver nozzle. The background is a blurred industrial setting with metal structures and a yellow wall. The text "Vragen?" is overlaid in yellow, and "Neem contact op via: registratie@wsb-benelux.eu" is overlaid in black.

Vragen?

**Neem contact op via:
registratie@wsb-benelux.eu**